





VÄRMEPUMP

MR. SILENCE



Tyst, energisnål och appstyrd
revolutionär värmepump för en längre säsong

AQUARK



VÄRMEPUMP MR. SILENCE

+ KOMFORT

- Tyst drift
- Enkel användning
- Styrs via pekskärm eller mobilapp

+ EKONOMISK

- Låg elförbrukning
- Steglös inverter
- Skydd ingår

+ DESIGN

- Luftintag och utblås på sidorna
- Designad för temperatur till -10°C

+ MILJÖVÄNLIG



32%
GWP jämfört med R410A



25%
Koldioxidförbrukning



25%
Kvotkostnad

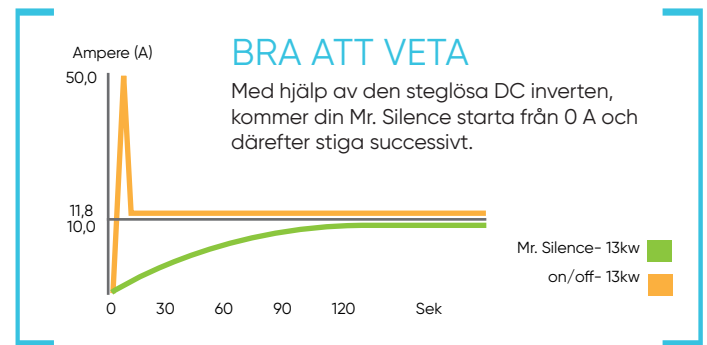


675
GWP

R32

2088
GWP

R410A



EN FRIDFULL TYSTNAD



Appstyrd



Ekonomisk



Miljövänlig



Unik design




Användning
året runt



PLACERING AV VÄRMEPUMPEN

- I vanliga fall måste det finnas luftutrymme både bakom och ett par meter framför pumpen, för luftintag och utblås. Mr. Silence värmepump har luftintag och utblås på sidorna och har därför inte samma krav på placering.
- Även om Mr. Silence är en tyst värmepump så låter pumpar något vilken man ska ta hänsyn till vid placeringen.



Enkel touch kontroll

VÄRMER UTAN ATT KYLA DIG

- Bekvämligheten ökar då utblåset inte blåser rakt fram mot dig.



TÄNK PÅ!


För att värma upp en pool utan pooltäckning krävs en dubbelt så stor värmepump jämfört med en pool med täckning.

Välj modell och storlek utefter vart i Sverige poolen är placerad samt hur lång badsäsongs du är ute efter.



MODELL	MS90 ↑	MS110 ↑	MS130 ↑
PRESTANDEFÖRHÅLLANDE:	Luft 27°C/ Vatten 27°C/ Fuktighet 80%		
Värme kapacitet (kW)	9,0	11,0	13,0
COP Range	14-7,2	14-7	14,5-7
Genomsnittlig COP vid 50% hastighet	10,5	10,3	10,5
PRESTANDEFÖRHÅLLANDE:	Luft 15°C/ Vatten 26°C/ Fuktighet 70%		
Värme kapacitet (kW)	6,6	7,7	9,0
COP Range	7,5-4,8	7,3-4,7	7,5-5
Genomsnittlig COP vid 50% hastighet	6,5	6,6	6,4
TEKNISKA SPECIFIKATIONER			
Rekommenderad poolvolym m ³	20-45	30-55	35-65
Lufttemperatur (°C) under drift	-10 °C till 43 °C		
Kompressor	Tvillingroterande Mitsubishi DC kompressor		
Skal	Aluminiumskal med metallisk ram		
Värmeväxlare	Vriden värmeväxlare i titan		
Energitillförsel	220-240V/1fas 50Hz		
Nominell ingångseffekt (kW)	0,19-1,38	0,22-1,64	0,26-1,8
Ingångseffekt vid 50% hastighet (kW)	0,51	0,58	0,7
Nominell ingångsström (A)	0,83-5,98	0,96-7,13	1,13-7,83
Elkabel (mm ²)	3 x 2,5 mm		
Ljudnivå vid 1m dB (A)	36,8 - 46,2	36,6 - 47,9	40,1 - 48,7
Ljudnivå 50% vid 1m dB (A)	39,4	41,3	43,7
Ljudnivå vid 10m dB (A)	16,8 - 26,1	16,6 - 27,9	20,1 - 28,7
Rekommenderad cirkulation (m ³ /h)	2 - 4	3 - 5	4 - 6
Anslutningar (mm)	50		
Nettovikt (kg)	53	55	57
Värmepumpens mått L x B x H (mm)	890 x 440 x 658		

BE DIN POOLLEVERANTÖR OM MER INFORMATION



CF Group Scandinavia AB - www.cfgroup.se